

## ECONOMÍA INTERNACIONAL

Nº 244, 7 de Junio de 2005

AL INSTANTE

### Vietnam: Sigue las Huellas Económicas de China

La República Socialista de Vietnam es un país densamente poblado, de aproximadamente 325.360 kms cuadrados.

Actualmente bordea los 83 millones de habitantes (sólo 1,3 millones viven en la capital, Hanoi) cuya tasa de crecimiento poblacional ha ido descendiendo desde un 2,35% en 1975 a una tasa anual de 1,47% en el 2004. La población rural vietnamita llegaba a lo 39 millones de personas en 1975, lo que representaba un 81,25% del total de habitantes. Para el 2003 la población rural fue de 60 millones de habitantes de un total de 81 millones, es decir, un 74,23%. Por lo mismo, Vietnam es un país que posee mucha mano de obra agrícola y manufacturera, las que son dos de las principales actividades productivas del país, luego les siguen el sector pesquero y forestal.

A pesar de ser un país de régimen comunista, el gobierno central y el partido se han preocupado de que su economía sea competitiva a nivel global y revista la forma de una economía socialista de mercado como la de China. Por esta razón, las autoridades están dando paso a importantes reformas económicas que ayuden a lograr este objetivo. Desde el año 2000 se ha estado liberalizando la economía y enfocándose en reformas de modernización y sobretodo en favorecer la integración comercial.

Este país en vías de desarrollo ha tenido que superar las guerras, la pérdida del apoyo financiero del antiguo bloque soviético y de las rigideces de una economía de panificación central. Lograron un crecimiento substancial desde el año 1986 al 1997, pasando desde un nivel extremadamente bajo de

crecimiento y reduciendo significativamente la pobreza. El crecimiento alcanzó un promedio de alrededor del 9% del PIB entre los años 1993 y 1997. La crisis asiática de 1997 hizo que los problemas volvieran y temporalmente permitió que los oponentes a las reformas económicas demoraran la llegada de una economía de mercado. El crecimiento del 8,2% del PIB en 1997 cayó a 5,8% en 1998 y a 4,8% en 1999. Posteriormente se elevó por sobre el 7% entre el 2000 y 2004 incluso yendo contra el ciclo de recesión mundial. EL PIB real de Vietnam aumentó en 7,7% el año recién pasado, aunque existen dudas sobre la exactitud de las cifras oficiales entregadas por su banco central. Se cree que este año mantendrá un excelente ritmo de crecimiento, aunque sea menor que el 2004, pero que estará en torno al 7,2% según el FMI. Para el 2006 también se prevé un buen nivel, del orden del 7,0%.

### **Los Temas Pendientes**

Uno de los grandes problemas que tienen en Vietnam, en el ámbito político, es la alta corrupción existente. Esto provoca que la confianza del público en sus autoridades sea muy baja lo que atenta ostensiblemente con las necesidades de crear las condiciones adecuadas para ayudar al crecimiento económico.

Para solucionar esto se ha creado una agencia anticorrupción por parte del Gobierno.

Otra preocupación es la relacionada con los temas de salud. Este país asiático tiene altos niveles de personas que viven con el VIH. También, a comienzos del 2002 tuvieron que superar, además de la baja economía mundial, la amenaza del SARS. Además, en el 2004, han tenido que lidiar con la gripe avícola que no sólo ha afectado a ese sector económico sino también a las personas, ya que al parecer, los esfuerzos de las autoridades sanitarias no han logrado mantener la expansión del virus a raya, causando la muerte de más de 30 personas durante ese año. Un ejemplo del efecto económico es el deterioro del mercado de las aves de corral, que constituyen un importante ingreso a la actividad económica de este país, las pérdidas representaron una caída de cerca del 0,5% del PIB.

Las políticas para reducir la pobreza han ido en aumento, pero todavía hay un importante número de aspectos en los que debe mejorar el gobierno vietnamita. La población estimada bajo la línea de pobreza para el 2002 era de un 28%. El FMI ha alabado sus políticas macroeconómicas pero afirma que el país está atrasado en cuanto a reformas económicas como las

privatizaciones de empresas del Estado y bancos comerciales también pertenecientes al Estado. Como ejemplo se puede tomar al Banco de Comercio Extranjero de Vietnam (Vietcombank), uno de los más grandes en poder del Estado y que podría privatizarse en un futuro cercano. Logrando algunas privatizaciones importantes, Vietnam puede dar un gran impulso del sector privado para acrecentar la solidez actual de su economía.

### **Relaciones Internacionales**

En cuanto a sus relaciones internacionales, la incorporación de Vietnam a la ASEAN, Asociación de Naciones del Sud-Este Asiático, y al tratado bilateral de libre con Estados Unidos en diciembre del 2001, han llevado a cambios más rápidos de lo esperado en el régimen económico y de comercio del país. Se espera estrechar los lazos que tiene con los miembros de la ASEAN al igual que con China en cuanto a la inversión e intercambio comercial. Las exportaciones de Vietnam a Estados Unidos se doblaron en el 2002 y nuevamente lo hicieron en el 2003, aunque con el país norteamericano hay profundas diferencias en cuanto al tratamiento de los problemas humanitarios en Vietnam lo que produce que, esporádicamente, se presentan roces diplomáticos, esto puede llevar a una cierta inestabilidad que

perjudique a Vietnam y por lo tanto a su economía. También se destaca la participación del país vietnamita en la APEC a la que entró en noviembre de 1998. En el 2006 será sede del foro anual de líderes de APEC. Vietnam también está muy concentrado en implementar reformas relacionadas con el comercio para poder entrar en la Organización Mundial del Comercio (WTO), la que se espera que se produzca a fines del 2005 gracias a las negociaciones multilaterales y los acuerdos bilaterales con la Unión Europea y Singapur. Entre otros beneficios, la entrada a la OMC le permitirá tomar ventaja del Acuerdo Textil, que elimina las cuotas para los artículos de ropa y textiles para los miembros de la OMC desde el pasado 1° de enero del 2005.

### **Política Fiscal**

Al referirse a la política fiscal hay que destacar que debido al gran crecimiento en la recaudación de impuestos a nivel local e ingresos del crudo, en el 2004 el gobierno superó sus expectativas iniciales de presupuesto. Aunque el crecimiento en los ingresos ha sido impresionante, el desembolso de fondos para el desarrollo han estado particularmente lentos, considerando que en los 10 primeros meses del 2004 sólo se gastó el 70% de lo presupuestado para el año. Con esto, el déficit fiscal para ese

año estuvo en torno al 5% del PIB que era el objetivo del gobierno. Para el 2005 y 2006 se proyecta que el crecimiento en los ingresos por impuestos sufrirá una pequeña caída, primordialmente por recortes en las tarifas a las importaciones. Sin embargo, gracias a una economía boyante y a una mayor eficiencia en la recolección de impuestos, se asegura que los ingresos se mantendrán robustos. El déficit presupuestario se incrementará, aunque en línea con una expansión en el gasto para financiar reformas y programas de desarrollo.

Los sectores que más han aportado a la economía desde los comienzos del 2000 han sido el sector industrial (principalmente el textil) que sólo el año 2003 creció en un 16%.

Otro aporte importante ha sido el sector no gubernamental, las inversiones extranjeras privadas y la producción doméstica industrial crecieron 14% y 22% respectivamente, comparadas con las públicas que crecieron cerca de un 12%. Es más, la estructura de la economía ha ido cambiando a favor de la industria (más que nada al sector manufacturero). En el año 1993 el porcentaje del PIB correspondiente a la agricultura era de un 29,9% contra un 28,9% de la industria (15,2% correspondientes a las manufacturas), para el año 2003

este porcentaje cambió a favor de la industria pasando a un 40% del PIB (20,8% correspondientes a las manufacturas) dejando al sector agrícola con sólo el 21,8%. Esto se debe a que el país se ha ido especializando en el sector manufacturero, logrando un alto nivel de competitividad que además ha sido favorecido por los aumentos en las relaciones comerciales de Vietnam.

El crecimiento en las exportaciones para el 2003 se debió en gran parte, a las destinadas a Estados Unidos, que crecieron en un 60%. El sector pesquero aportó 2,2 billones de dólares, los que equivalen a un 11% de las exportaciones que no tienen relación con el petróleo. El sector manufacturero es el que más peso tiene en las exportaciones totales de Vietnam debido a que el 2003 representaron poco más de la mitad del total, llegando a más de 11 mil millones de dólares.

De los productos agrícolas, el más destacado es el arroz, que llegó a exportar 721 millones de dólares, por su parte, el petróleo aportó con cerca de 4 mil millones de dólares.

Desde 1993 a la fecha las exportaciones crecieron abruptamente pasando de apenas 2.850 millones de dólares fob a

20.176 millones de dólares fob en el 2003.

En cuanto a las importaciones, lo que más importó el país vietnamita fueron bienes de capital con 7.500 millones de dólares durante el 2003, de un total de importaciones de 25.227 millones de dólares cif. Las cifras preliminares en cuanto a exportaciones de bienes y servicios para el 2004 son de 26.500 millones de dólares y las importaciones habrían sido de 31.900 millones de dólares, dejando así un déficit comercial de cerca de 5.400 millones de dólares.

Según las proyecciones, el PIB real se mantendrá con un crecimiento estable gracias a la expansión del sector privado, pero el desenfrenado crecimiento del crédito doméstico es un tema que causa preocupación. El déficit en cuenta corriente se acrecentará al irse consolidando la demanda doméstica y las importaciones de insumos de productos claves se incrementen. También se espera, que el índice de precios al consumidor tenga un alivio durante el 2005 y 2006, aunque seguirá a niveles aún altos.

La política monetaria en Vietnam es manejada a través del State Bank of Vietnam (Banco Central) que recientemente en enero aumentó sus tasas de

descuento y refinanciamiento en 50 puntos bases, pero aún tiene que elevar su tasa de préstamo sobre 7,5% anual. El SBV comenzó a ajustar su política monetaria en junio del 2004, cuando levantó los requisitos de reserva obligatorios para depósitos tanto en dongos como en dólares, en un esfuerzo por contraer la demanda por crédito. Sin embargo, el crédito doméstico aún crecía rápidamente a mediados del 2004, en aproximadamente un 38% de año a año.

En cuanto a su relación con Chile (en gran medida por la APEC), las exportaciones desde nuestro país al país asiático han ido en aumento constante y cada vez mayor. Desde el año 2002 el volumen de exportaciones en millones de dólares Fob ha aumentado en más del doble, pasando de cerca de los 11 millones de dólares fob para ese año en particular, a poco más de 38 millones de dólares Fob para todo el 2004. En los primeros meses de este año 2005 el monto de exportaciones sobrepasa los 14 millones de dólares Fob que apenas está por debajo de todo lo exportado en el año 2003 que fue de 17 millones de dólares Fob.

En síntesis, Vietnam es un país con un enorme potencial, que ha demostrado que puede crecer a tasas importantes y que de hecho lo ha logrado desde 1987 superando

escenarios adversos como las guerras, el SARS, la crisis asiática de 1997, la alicaída situación de la economía global durante el 2002 y sus propios problemas internos. Gracias a que las autoridades se han dado cuenta que una mayor apertura y una economía de mercado pueden favorecer las ventajas competitivas que han logrado en el ámbito manufacturero, el crecimiento vietnamita ha logrado mantenerse estable y alto. Las mayores críticas que ha sufrido Vietnam por parte de

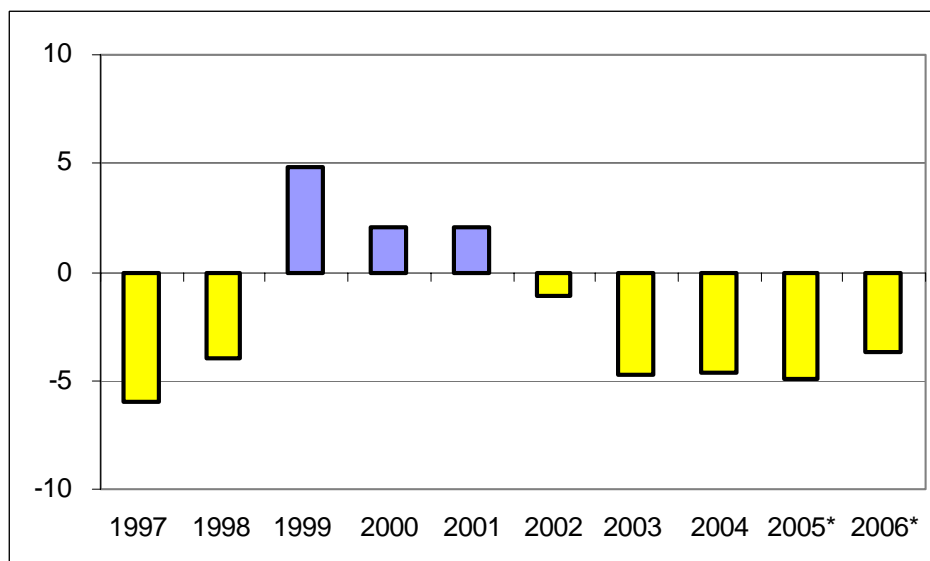
organismos como el FMI, es el tema de la reducción de la pobreza, una mejora en los sistemas de educación y una mayor preocupación de los temas de la salud. En la medida en que logre ir solucionando estos inconvenientes, se irá convirtiendo en una economía aún más sólida, que se consolidará como uno de los motores de las economías emergentes del sud-este asiático ♦

**Cuadro N°1**  
**Índices Económicos**

	2000	2001	2002	2003	2004	2005*	2006*
PIB Real (% de Variación)	6,8	6,9	7,0	7,2	7,7	7,2	7,0
Inflación (% de Variación)	-1,6	-0,4	4,0	3,2	7,7	5,5	4,0
Tipo de Cambio Nominal (Dong/US\$)	3,5	3,9	1,9	1,7	1,8	2,0	n.d
Balance de Cuenta Corriente (% del PIB)	2,1	2,1	-1,1	-4,7	-4,6	-4,9	-3,7
Deuda Externa Total (% del PIB)	41,2	38,5	38,1	37,8	37,1	35,7	n.d
Reservas (Millones de US\$)	3.030	3.400	3.700	4.900	6.300	6.500	n.d
Balace Fiscal (% del PIB)	-2,8	-2,9	-1,9	-2,2	-2,5	-2,5	n.d

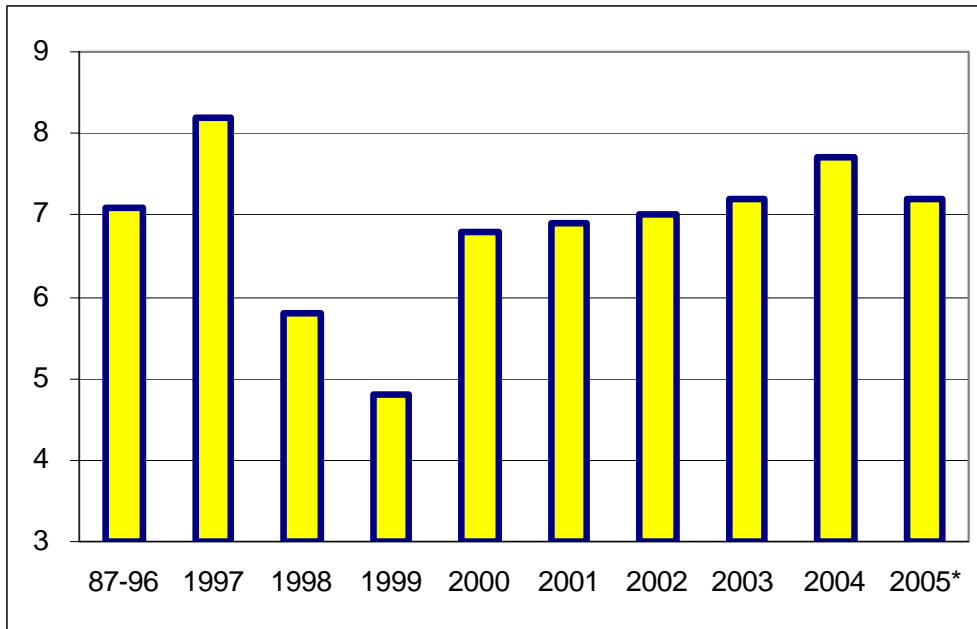
Fuente: FMI, World Bank

**Gráfico N°1**  
**Balance de Cuenta Corriente (% del PIB)**



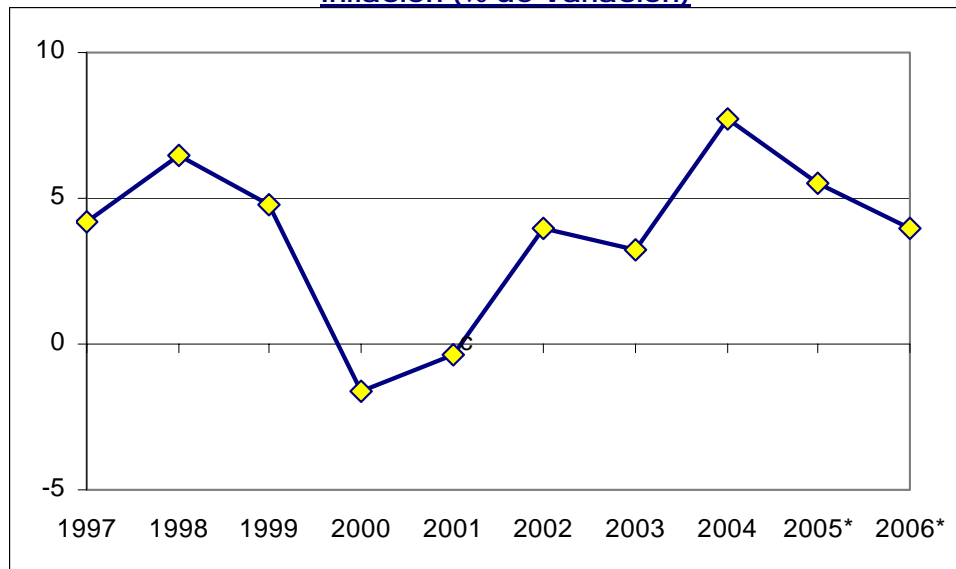
Fuente: FMI, World Bank

**Gráfico N°2**  
**PIB Real (2000-2006\*, % de Variación)**



Fuente: FMI, World Bank

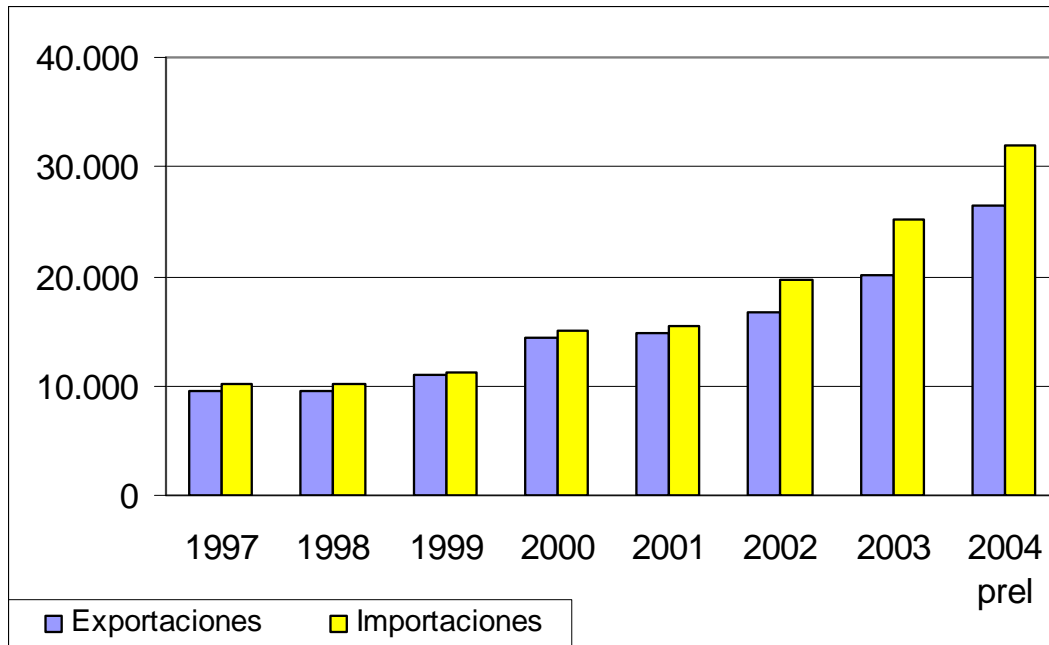
**Gráfico N°3**  
**Inflación (% de Variación)**



Fuente: World Bank

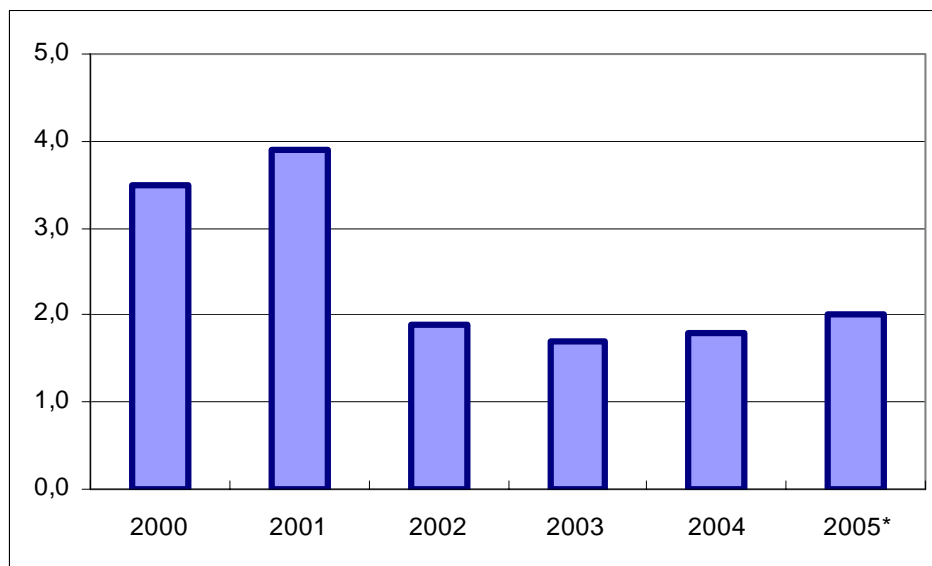


**Gráfico N°4**  
**Exportaciones e Importaciones (US\$ mill.)**



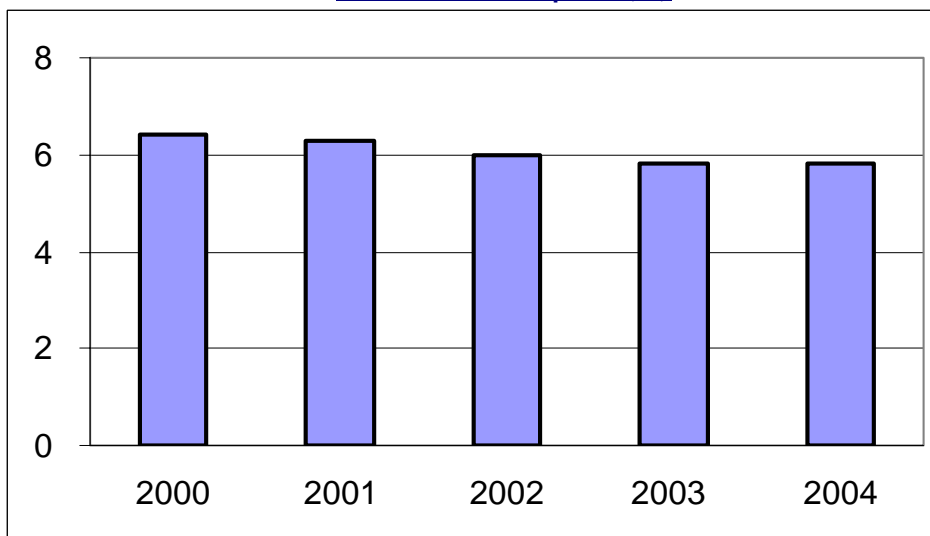
Fuente: FMI, World Bank

**Gráfico N°5**  
**Tipo de cambio nominal (Dong por Dólar)**



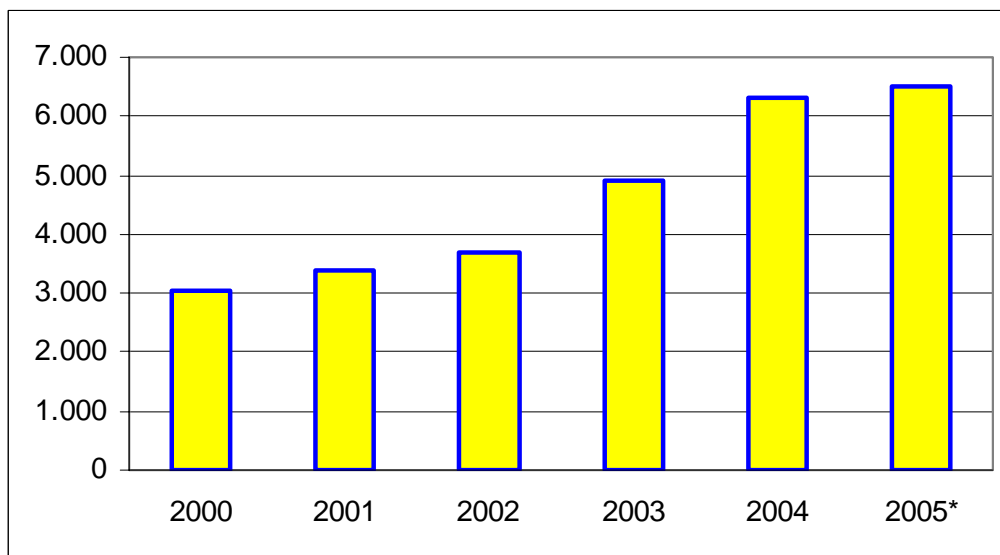
Fuente: FMI, World Bank

**Gráfico N°6**  
**Tasa de desempleo (%)**



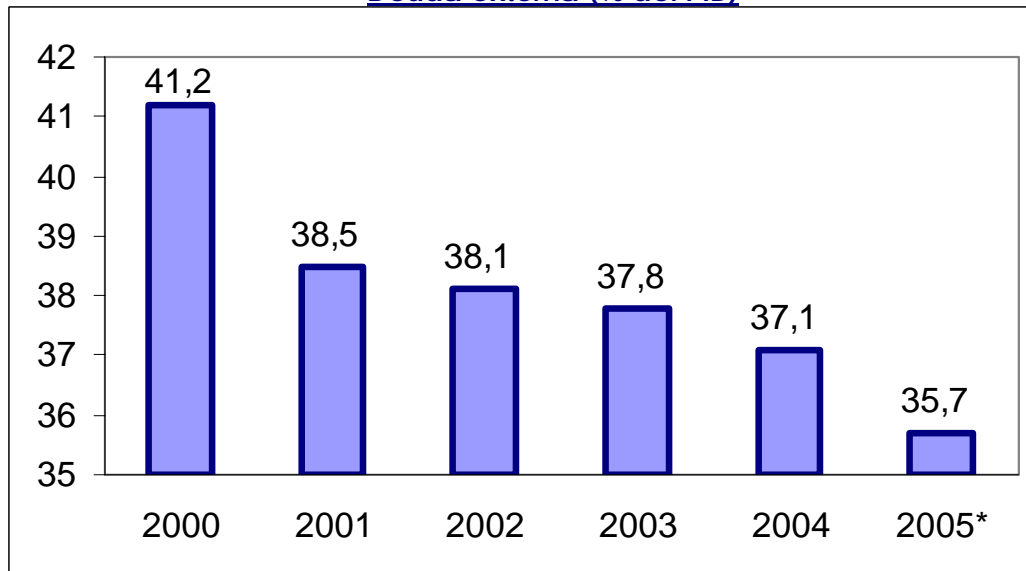
Fuente: FMI, World Bank

**Gráfico N°7**  
**Reservas (US\$ mill.)**



Fuente: FMI, World Bank

**Gráfico N°8**  
**Deuda externa (% del PIB)**



Fuente: FMI, World Bank